

平成25年度「グループホーム たんぽぽ」現況報告

別表 1

1) 平成25年度利用者数(定員9名)

	4月	5月	6月	7月	8月	9月	10月	11月	12月	1月	2月	3月	合計
入居	0	2	0	0	0	0	0	0	1	1	0	0	4
退居	1	1	0	0	0	0	0	0	2	0	0	0	4
利用延数	259	270	270	279	279	270	279	270	262	267	252	279	3236

※利用延数は入院、外泊除く。

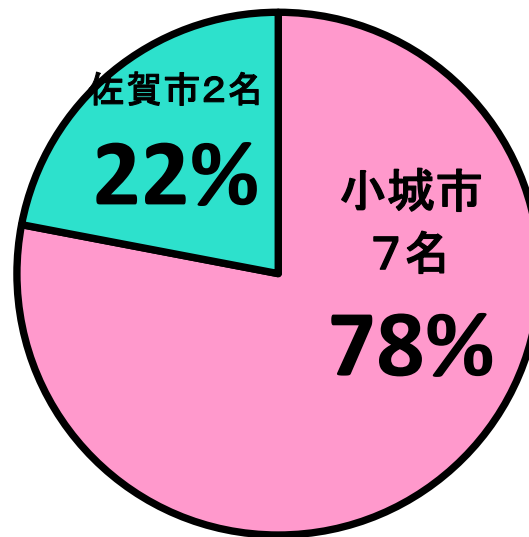
2) 平成25年度入退居者状況

入居者状況		退居者状況	
男性	0	男性	1
女性	4	女性	3
計	4名	計	4名
・自宅より (居宅サービス利用含む)	2	・長期入院	2
・他施設より	2	・他施設入所	2

3) 入居者出身地 (平成26年3月31日現在)

出身地	小城市	佐賀市	その他
人数	7名	2名	-
割合	78%	22%	-

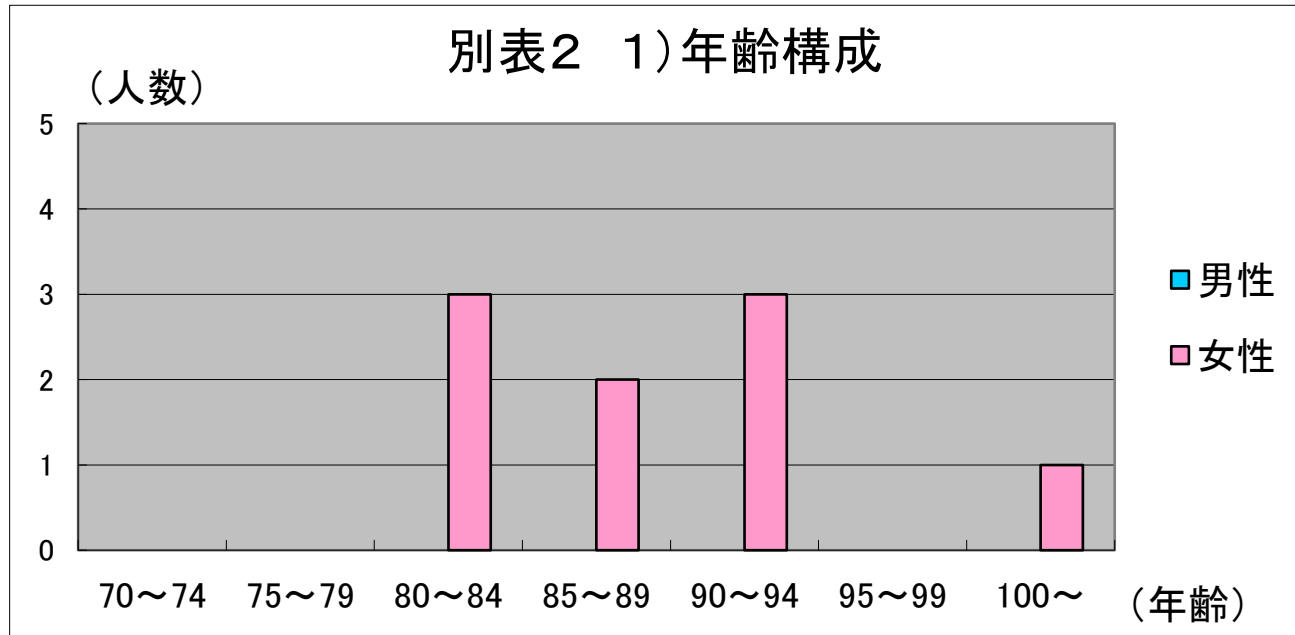
別表1 3)入居者出身地



別表 2

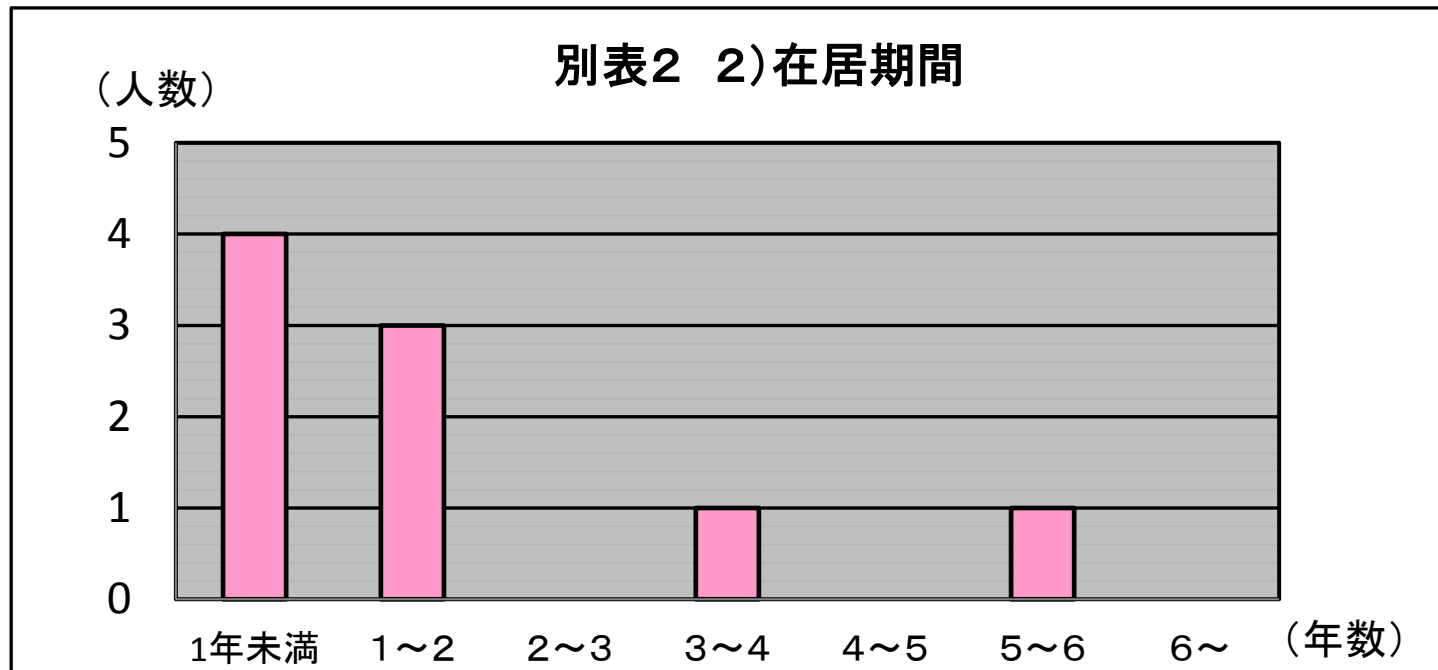
1) 年齢構成 (平成26年3月31日現在)

年齢 (歳)	男性	女性	合計	
65～69	0	0	0	平均年齢 88 歳 最高齢 103 歳
70～74	0	0	0	
75～79	0	0	0	
80～84	0	3	3	
85～89	0	2	2	
90～94	0	3	3	
95～99	0	0	0	
100～	0	1	1	
	0	9 名	9 名	



2) 在居期間 (平成26年3月31日現在)

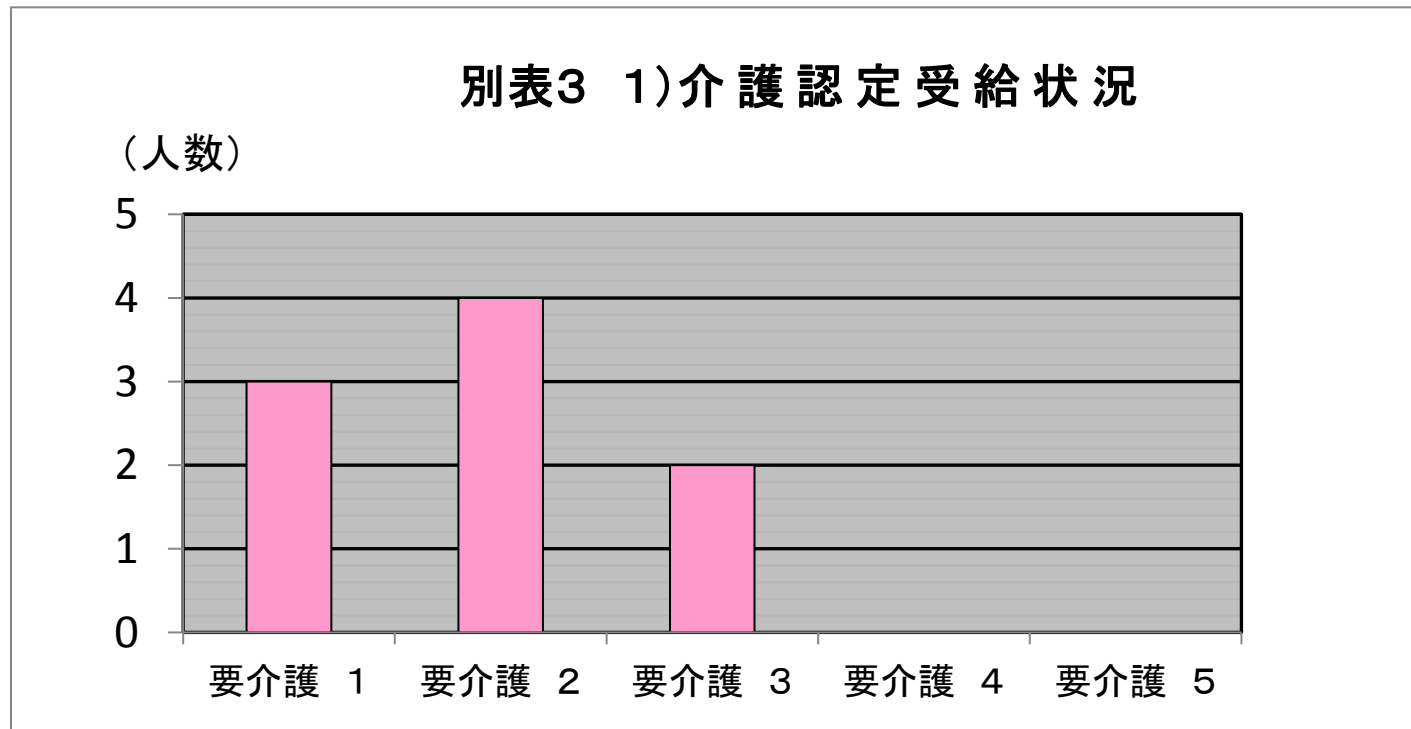
在居期間	男性	女性	合計	割合
1年未満	0	4	4	44%
1~2	0	3	3	33%
2~3	0	0	0	-
3~4	0	1	1	11%
4~5	0	0	0	-
5~6	0	1	1	11%
6~7	0	0	0	-
7~8	0	0	0	-
8~	0	0	0	-
	0	9名	9名	



別表 3

1) 介護認定受給状況（平成26年3月31日現在）

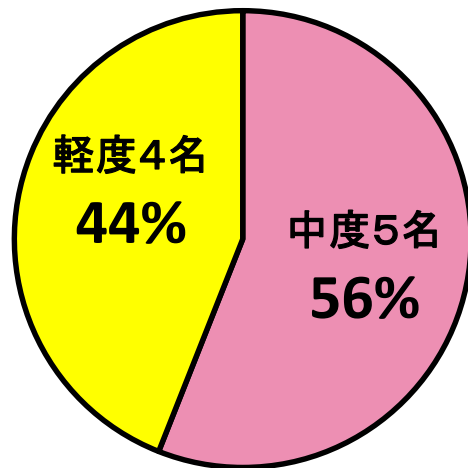
介護度	要支援 2	要介護 1	要介護 2	要介護 3	要介護 4	要介護 5	合計
男	-	-	-	-	-	-	-
女	-	3	4	2	-	-	9名
計	-	3	4	2	-	-	9名
割合		33%	44%	22%			



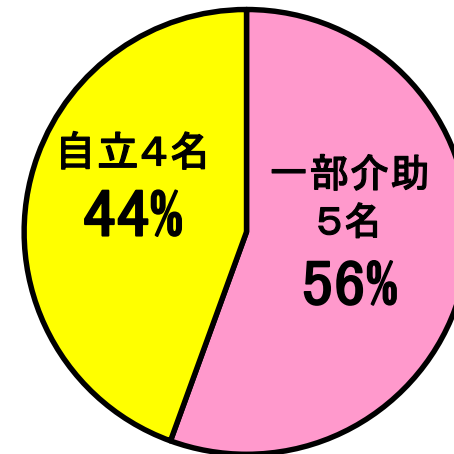
2)生活支援状況(平成26年3月31日現在)

	認知症の状態		歩 行			食 事			入 浴			排 泄		
	軽度	中度	自立	一部介	全介助	自立	一部介	全介助	自立	一部介	全介助	自立	一部介	全介助
男	-	-	-	-	-	-	-	-	-	-	-	-	-	-
女	4	5	4	5	0	9	0	0	0	4	5	4	3	2
計	4	5	4	5	0	9	0	0	0	4	5	4	3	2
備考				シルバーカー 3 杖・手引 2									布パンツ 1 紙パンツ 2	紙パンツ 2

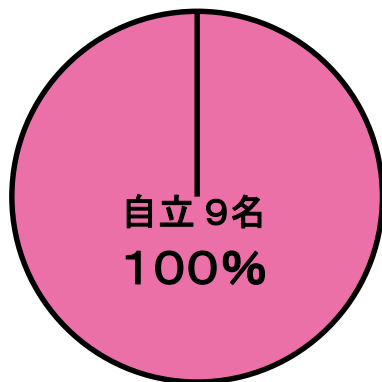
別表3 2)認知症の状態



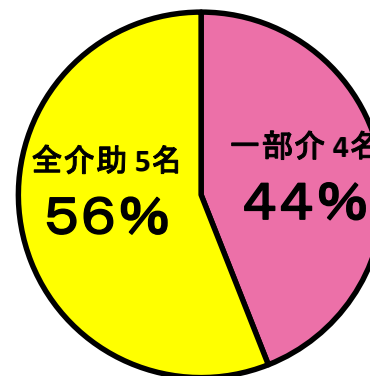
別表3 2)歩行状態



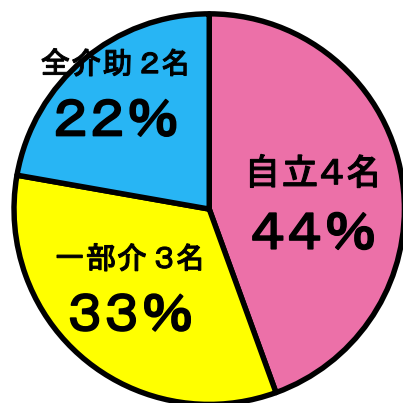
別表3 2)食事の状態



別表3 2)入浴の状態



別表3 2)排泄の状態



3)たんぽぽ入居待機者数(平成26年3月31日現在)

男	3名
女	12名